

Guía para Afiliación Banca en Línea



❖ PASOS A SEGUIR:

Paso 1.

Debes **ingresar** a **Banca en Línea** desde tu computadora personal por la página web de UniBank: www.unibank.com.pa y presione el botón **“Nuevo usuario”**.



Paso 2.

Presione el botón: **“CLICK AQUÍ”**



Paso 3.

Ingrese la información solicitada:

- ✓ Tipo de identificación
- ✓ Número de identificación:

Ejemplos:

Cédula Panameña:

Sin guiones y sin colocar "0" ceros por delante.

(El sistema los coloca automáticamente.) Ejemplo: 8-555-2375.

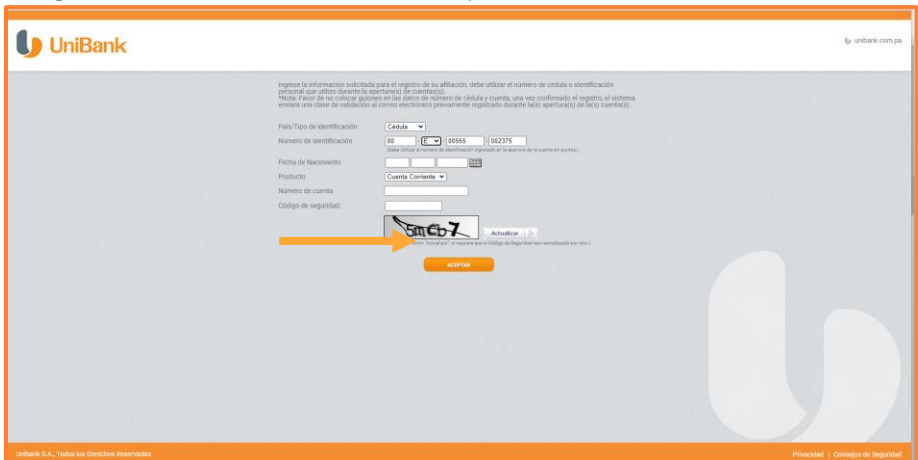
Carné Residente Permanente o Cédula Panameña Extranjero:

Si su cédula inicia con E, N, PE u otra nominación. Debe colocar de forma manual (2) dos "0" ceros en el primer recuadro

Ejemplo: E-555-2375,

- ✓ Fecha de nacimiento
- ✓ Producto: producto que mantiene activo en el banco
- ✓ Número de Cuenta / Tarjeta / Préstamo
- ✓ Código de Seguridad CAPTCHA. Si no entiende el código, presione el botón "Actualizar" para que se genere un nuevo código de seguridad

Luego de llenar toda la información, presione el botón "**ACEPTAR**".



The screenshot shows the UniBank registration form. At the top left is the UniBank logo and at the top right is the URL 'unibank.com.pa'. Below the logo is a grey box containing the following text: 'Ingrese la información solicitada para el registro de su afiliación; debe utilizar el número de cédula o identificación personal que utilizó durante la apertura(s) de cuenta(s). No debe haber deudas cobradas en el punto de número de cédula y cuenta, una vez confirmado el registro, el sistema emite una clave de validación al correo electrónico previamente registrado durante la(s) apertura(s) de la(s) cuenta(s)'. The form fields are: 'País/Tipo de identificación' (dropdown menu set to 'Cédula'), 'Número de identificación' (input field with '00', a dropdown menu, '00555', and '00275'), 'Fecha de Nacimiento' (input field with '1980'), 'Producto' (dropdown menu set to 'Cuenta Corriente'), 'Número de cuenta' (input field), and 'Código de seguridad' (input field). Below the 'Código de seguridad' field is a CAPTCHA image showing the number '5mCb7' and an 'Actualizar' button. An orange arrow points to the 'Aceptar' button at the bottom of the form. At the bottom left of the page is the text 'Unibank S.A., Todos los Derechos Reservados' and at the bottom right is 'Privacidad | Concepto de Seguridad'.

Paso 4.


- ✓ El sistema le enviará a su correo electrónico una clave temporal de acceso
- ✓ Ingrese la clave en el recuadro para rellenar que dice “Clave Temporal”
- ✓ Presione “**CONTINUAR**”



The screenshot shows the UniBank login interface. At the top left is the UniBank logo, and at the top right is the URL 'unibank.com.pa'. Below the logo, there is a message in Spanish: 'Hemos enviado a su email BRY*****@QUIVER.ZONE una clave temporal de un solo uso, para corroborar esta información verifique su email e introduzca la clave enviada en el siguiente campo para aprobar el proceso de auto afiliación. En caso de no recibir el mensaje o sus datos no estar actualizado, favor contactar a su oficial de cuenta.' Below this message, there is a text input field labeled 'Clave Temporal' containing the value 'L8QUY6TPH4'. An orange arrow points to the input field. Below the input field is an orange button labeled 'CONTINUAR'.

Paso 5.

- ✓ Fije el nombre de USUARIO de ingreso a la plataforma de Banca en Línea
- ✓ Presione el botón “**CONTINUAR**”



The screenshot shows the UniBank login interface. At the top left is the UniBank logo, and at the top right is the URL 'unibank.com.pa'. Below the logo, there is a message in Spanish: 'Defina su Usuario, el cual debe contener de 6 a 10 caracteres. Se recomienda por seguridad que incluya letras y números. Con este Usuario usted ingresará a su Banca en Línea.' Below this message, there is a text input field labeled 'Codigo de Usuario' containing the value 'BJACOB'. An orange arrow points to the input field. Below the input field is an orange button labeled 'CONTINUAR'.

Paso 6.

- ✓ Ingrese una nueva combinación de contraseña siguiendo las reglas que se muestran en la pantalla. **Importante mencionar que la contraseña creada debe contener, 10 caracteres de los cuales 8 deben ser letras entre mayúsculas, minúsculas y 2 deben ser numéricos. Importante NO colocar signos o caracteres especiales. Ejemplo: Martinaq10**
- ✓ Presione el botón “CONTINUAR”.



The screenshot shows the UniBank login page with the following elements:

- UniBank logo and "unibank.com.pa" in the top right corner.
- Text: "Personalize su contraseña de ingreso tome en cuenta las siguientes reglas:"
- Rules list:
 - Debe contener 10 caracteres.
 - Debe contener 8 letras y 2 números.
 - Máximo 2 caracteres repetidos.
 - No permite caracteres especiales ni espacios.
 - Debe de contener al menos una mayúscula, una minúscula y un número.
- Form fields:
 - Codigo de Usuario:
 - Contraseña:
 - Confirmación de Contraseña:
- An orange arrow points to the "Contraseña" field.
- A "CONTINUAR" button is at the bottom.

Paso 7.

- ✓ El sistema confirmará la creación de su Usuario de Banca en Línea.
- ✓ Presione el botón “CONTINUAR”

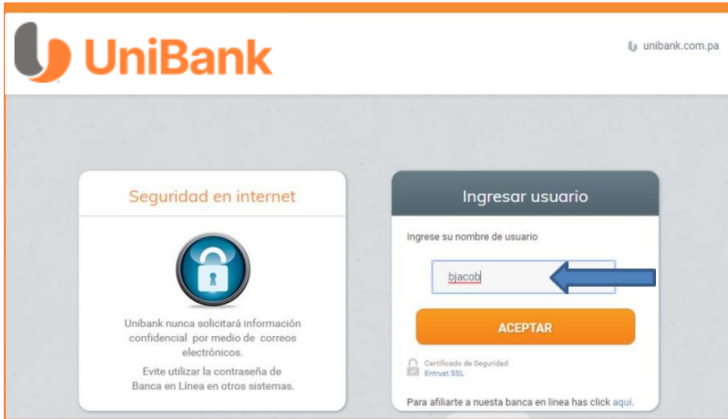


The screenshot shows the UniBank success message screen with the following elements:

- UniBank logo and "unibank.com.pa" in the top right corner.
- Text: "Usuario creado con éxito."
- A yellow warning box with a triangle icon and text: "Presione el botón 'Continuar' e ingrese nuevamente a la Banca en Línea."
- An orange arrow points to the "CONTINUAR" button at the bottom.

Paso 8.

- ✓ Proceda a ingresar a Banca en Línea Personal con el Usuario creado



Paso 9.


- ✓ Ingrese la "contraseña" durante el proceso de afiliación
- ✓ Presione el botón "ACEPTAR"



Paso 10.

- ✓ Elija una (1) imagen
- ✓ Elija tres (3) preguntas de seguridad
- ✓ Presione el botón “**ACEPTAR**”

Paso 1 - Seleccione una imagen de seguridad; esta imagen le identificará cada vez que ingrese a Banca en Línea.



1 2 3 4 5 6
7 8 9 10 11 12

Descripción de la imagen:

Paso 2 - Seleccione nuevas preguntas de seguridad y coloque respuestas que solo usted debe conocer.

¿Cuál es el nombre de su abuelo materno?

¿Cuál es el segundo nombre de su hermano(a)?

¿Cuál es su estación de radio favorita?

ACEPTAR

❖ **FIN DEL PROCESO DE AFILIACIÓN**